





Муниципальное бюджетное общеобразовательное учреждение г. Ульяновска
«Средняя школа № 76 имени Хо Ши Мина»

<p>«Рассмотрено» Руководитель ШМО  И.В./Белякова</p> <p>протокол № 1 от 30. 08.2024г</p>	<p>«Согласовано» Заместителем директора по УВР  /Фасхутдинова Л.Р./</p> <p>приказ №229-д от «30» 08 2024г.</p>	<p>«Утверждаю» Директор школы  Гречко Л.Ф./</p> <p></p>
---	---	---

Рабочая программа
по физической культуре
(базовый уровень)
для 3 классов

Учитель физической культуры:

Покладова Т.В

Маргаритова Т.А.

город Ульяновск 2024-2025

ПОЯСНИТЕЛЬНАЯ ЗАПИСКА

Программа по физической культуре на уровне начального общего образования составлена на основе требований к результатам освоения программы начального общего образования ФГОС НОО, а также ориентирована на целевые приоритеты духовно-нравственного развития, воспитания и социализации обучающихся, сформулированные в федеральной рабочей программе воспитания. Программа по физической культуре разработана с учётом потребности современного российского общества в физически крепком и деятельном подрастающем поколении, способном активно включаться в разнообразные формы здорового образа жизни, использовать ценности физической культуры для саморазвития, самоопределения и самореализации.

В программе по физической культуре отражены объективно сложившиеся реалии современного социокультурного развития общества, условия деятельности образовательных организаций, запросы родителей обучающихся, педагогических работников на обновление содержания образовательного процесса, внедрение в его практику современных подходов, новых методик и технологий.

Изучение учебного предмета «Физическая культура» имеет важное значение в онтогенезе обучающихся. Оно активно воздействует на развитие их физической, психической и социальной природы, содействует укреплению здоровья, повышению защитных свойств организма, развитию памяти, внимания и мышления, предметно ориентируется на активное вовлечение обучающихся в самостоятельные занятия физической культурой и спортом.

Целью образования по физической культуре на уровне начального общего образования является формирование у обучающихся основ здорового образа жизни, активной творческой самостоятельности в проведении разнообразных форм занятий физическими упражнениями. Достижение данной цели обеспечивается ориентацией учебного предмета на укрепление и сохранение здоровья обучающихся, приобретение ими знаний и способов самостоятельной деятельности, развитие физических качеств и освоение физических упражнений оздоровительной, спортивной и прикладно-ориентированной направленности.

Развивающая ориентация учебного предмета «Физическая культура» заключается в формировании у обучающихся необходимого и достаточного физического здоровья, уровня развития физических качеств и обучения физическим упражнениям разной функциональной направленности. Существенным достижением такой ориентации является постепенное вовлечение обучающихся в здоровый образ жизни за счёт овладения ими знаниями и умениями по организации самостоятельных занятий подвижными играми, коррекционной, дыхательной и зрительной гимнастикой, проведения физкультминуток и утренней зарядки, закаливающих процедур, наблюдений за физическим развитием и физической подготовленностью.

Воспитывающее значение учебного предмета раскрывается в приобщении обучающихся к истории и традициям физической культуры и спорта народов России, формировании интереса к регулярным занятиям физической культурой и спортом, осознании роли занятий физической культурой в укреплении здоровья, организации активного отдыха и досуга. В процессе обучения у обучающихся активно формируются положительные навыки и способы поведения, общения и взаимодействия со сверстниками и учителями, оценивания своих действий и поступков в процессе совместной коллективной деятельности.

Методологической основой структуры и содержания программы по физической культуре для начального общего образования являются базовые положения личностно-деятельностного подхода, ориентирующие педагогический процесс на развитие целостной личности обучающихся. Достижение целостного развития становится возможным благодаря освоению обучающимися двигательной деятельности, представляющей собой основу содержания учебного предмета «Физическая культура». Двигательная деятельность оказывает активное влияние на развитие психической и социальной природы обучающихся. Как и любая деятельность, она включает в себя информационный, операциональный и мотивационно-процессуальный компоненты, которые находят своё отражение в соответствующих дидактических линиях учебного предмета.

В целях усиления мотивационной составляющей учебного предмета и подготовки обучающихся к выполнению комплекса ГТО в структуру программы по физической культуре в раздел «Физическое совершенствование» вводится

образовательный модуль «Прикладно-ориентированная физическая культура». Данный модуль позволит удовлетворить интересы обучающихся в занятиях спортом и активном участии в спортивных соревнованиях, развитии национальных форм соревновательной деятельности и систем физического воспитания.

Содержание модуля «Прикладно-ориентированная физическая культура» обеспечивается программами по видам спорта, которые могут использоваться образовательными организациями исходя из интересов обучающихся, физкультурно-спортивных традиций, наличия необходимой материально-технической базы, квалификации педагогического состава. Образовательные организации могут разрабатывать своё содержание для модуля «Прикладно-ориентированная физическая культура» и включать в него популярные национальные виды спорта, подвижные игры и развлечения, основывающиеся на этнокультурных, исторических и современных традициях региона и школы.

Содержание программы по физической культуре изложено по годам обучения и раскрывает основные её содержательные линии, обязательные для изучения в каждом классе: «Знания о физической культуре», «Способы самостоятельной деятельности» и «Физическое совершенствование».

Планируемые результаты включают в себя личностные, метапредметные и предметные результаты.

Результативность освоения учебного предмета обучающимися достигается посредством современных научно обоснованных инновационных средств, методов и форм обучения, информационно-коммуникативных технологий и передового педагогического опыта.

Общее число часов для изучения физической культуры на уровне начального общего образования составляет – 270 часов: в 1 классе – 99 часов (3 часа в неделю), во 2 классе – 68 часов (2 часа в неделю), в 3 классе – 68 часов (2 часа в неделю), в 4 классе – 102 часов (3 часа в неделю).

СОДЕРЖАНИЕ УЧЕБНОГО ПРЕДМЕТА

3 КЛАСС

Знания о физической культуре

Из истории развития физической культуры у древних народов, населявших территорию России. История появления современного спорта.

Способы самостоятельной деятельности

Виды физических упражнений, используемых на уроках физической культуры: общеразвивающие, подготовительные, соревновательные, их отличительные признаки и предназначение. Способы измерения пульса на занятиях физической культурой (наложение руки под грудь). Дозировка нагрузки при развитии физических качеств на уроках физической культуры. Дозирование физических упражнений для комплексов физкультминутки и утренней зарядки. Составление графика занятий по развитию физических качеств на учебный год.

Физическое совершенствование

Оздоровительная физическая культура

Закаливание организма при помощи обливания под душем. Упражнения дыхательной и зрительной гимнастики, их влияние на восстановление организма после умственной и физической нагрузки.

Спортивно-оздоровительная физическая культура.

Гимнастика с основами акробатики

Строевые упражнения в движении противоходом, перестроении из колонны по одному в колонну по три, стоя на месте и в движении. Упражнения в лазании по канату в три приёма. Упражнения на гимнастической скамейке в передвижении стилизованными способами ходьбы: вперёд, назад, с высоким подниманием колен и изменением положения рук, приставным шагом правым и левым боком. Передвижения по наклонной гимнастической скамейке: равномерной ходьбой с поворотом в разные стороны и движением руками, приставным шагом правым и левым боком.

Упражнения в передвижении по гимнастической стенке: ходьба приставным шагом правым и левым боком по нижней жерди, лазанье разноимённым способом. Прыжки через скакалку с изменяющейся скоростью вращения на двух ногах и поочерёдно на правой и левой ноге, прыжки через скакалку назад с равномерной скоростью.

Ритмическая гимнастика: стилизованные наклоны и повороты туловища с изменением положения рук, стилизованные шаги на месте в сочетании с движением рук, ног и туловища. Упражнения в танцах галоп и полька.

Лёгкая атлетика

Прыжок в длину с разбега, способом согнув ноги. Броски набивного мяча из-за головы в положении сидя и стоя на месте. Беговые упражнения скоростной и координационной направленности: челночный бег, бег с преодолением препятствий, с ускорением и торможением, максимальной скоростью на дистанции 30 м.

Лыжная подготовка

Передвижение одновременным двухшажным ходом. Упражнения в поворотах на лыжах переступанием стоя на месте и в движении. Торможение плугом.

Плавательная подготовка.

Правила поведения в бассейне. Виды современного спортивного плавания: кроль на груди и спине, брас. Упражнения ознакомительного плавания: передвижение по дну ходьбой и прыжками, погружение в воду и всплытие, скольжение на воде. Упражнения в плавании кролем на груди.

Подвижные и спортивные игры

Подвижные игры на точность движений с приёмами спортивных игр и лыжной подготовки. Баскетбол: ведение баскетбольного мяча, ловля и передача баскетбольного мяча. Волейбол: прямая нижняя подача, приём и передача мяча снизу двумя руками на месте и в движении. Футбол: ведение футбольного мяча, удар по неподвижному футбольному мячу.

Прикладно-ориентированная физическая культура.

Развитие основных физических качеств средствами базовых видов спорта. Подготовка к выполнению нормативных требований комплекса ГТО.

ПЛАНИРУЕМЫЕ РЕЗУЛЬТАТЫ ОСВОЕНИЯ ПРОГРАММЫ ПО ФИЗИЧЕСКОЙ КУЛЬТУРЕ НА УРОВНЕ НАЧАЛЬНОГО ОБЩЕГО ОБРАЗОВАНИЯ

ЛИЧНОСТНЫЕ РЕЗУЛЬТАТЫ

Личностные результаты освоения программы по физической культуре на уровне начального общего образования достигаются в единстве учебной и воспитательной деятельности в соответствии с традиционными российскими

социокультурными и духовно-нравственными ценностями, принятыми в обществе правилами и нормами поведения и способствуют процессам самопознания, самовоспитания и саморазвития, формирования внутренней позиции личности.

В результате изучения физической культуры на уровне начального общего образования у обучающегося будут сформированы следующие личностные результаты:

- становление ценностного отношения к истории и развитию физической культуры народов России, осознание её связи с трудовой деятельностью и укреплением здоровья человека;
- формирование нравственно-этических норм поведения и правил межличностного общения во время подвижных игр и спортивных соревнований, выполнения совместных учебных заданий;
- проявление уважительного отношения к соперникам во время соревновательной деятельности, стремление оказывать первую помощь при травмах и ушибах;
- уважительное отношение к содержанию национальных подвижных игр, этнокультурным формам и видам соревновательной деятельности;
- стремление к формированию культуры здоровья, соблюдению правил здорового образа жизни;
- проявление интереса к исследованию индивидуальных особенностей физического развития и физической подготовленности, влияния занятий физической культурой и спортом на их показатели.

МЕТАПРЕДМЕТНЫЕ РЕЗУЛЬТАТЫ

В результате изучения физической культуры на уровне начального общего образования у обучающегося будут сформированы познавательные универсальные учебные действия, коммуникативные универсальные учебные действия, регулятивные универсальные учебные действия, совместная деятельность.

К концу обучения в **3 классе** у обучающегося будут сформированы следующие универсальные учебные действия.

Познавательные универсальные учебные действия:

- понимать историческую связь развития физических упражнений с трудовыми действиями, приводить примеры упражнений древних людей в современных спортивных соревнованиях;
- объяснять понятие «дозировка нагрузки», правильно применять способы её регулирования на занятиях физической культурой;
- понимать влияние дыхательной и зрительной гимнастики на предупреждение развития утомления при выполнении физических и умственных нагрузок;
- обобщать знания, полученные в практической деятельности, выполнять правила поведения на уроках физической культуры, проводить закаливающие процедуры, занятия по предупреждению нарушения осанки;
- вести наблюдения за динамикой показателей физического развития и физических качеств в течение учебного года, определять их приросты по учебным четвертям (триместрам).

Коммуникативные универсальные учебные действия:

- организовывать совместные подвижные игры, принимать в них активное участие с соблюдением правил и норм этического поведения;
- правильно использовать строевые команды, названия упражнений и способов деятельности во время совместного выполнения учебных заданий;
- активно участвовать в обсуждении учебных заданий, анализе выполнения физических упражнений и технических действий из осваиваемых видов спорта;
- делать небольшие сообщения по результатам выполнения учебных заданий, организации и проведения самостоятельных занятий физической культурой.

Регулятивные универсальные учебные действия:

- контролировать выполнение физических упражнений, корректировать их на основе сравнения с заданными образцами;
- взаимодействовать со сверстниками в процессе учебной и игровой деятельности, контролировать соответствие выполнения игровых действий правилам подвижных игр;
- оценивать сложность возникающих игровых задач, предлагать их совместное коллективное решение.

ПРЕДМЕТНЫЕ РЕЗУЛЬТАТЫ

К концу обучения в **3 классе** обучающийся достигнет следующих предметных результатов по отдельным темам программы по физической культуре:

- соблюдать правила во время выполнения гимнастических и акробатических упражнений, легкоатлетической, лыжной, игровой и плавательной подготовки;
- демонстрировать примеры упражнений общеразвивающей, подготовительной и соревновательной направленности, раскрывать их целевое предназначение на занятиях физической культурой;
- измерять частоту пульса и определять физическую нагрузку по её значениям с помощью таблицы стандартных нагрузок;
- выполнять упражнения дыхательной и зрительной гимнастики, объяснять их связь с предупреждением появления утомления;
- выполнять движение противоходом в колонне по одному, перестраиваться из колонны по одному в колонну по три на месте и в движении;
- выполнять ходьбу по гимнастической скамейке с высоким подниманием колен и изменением положения рук, поворотами в правую и левую сторону, двигаться приставным шагом левым и правым боком, спиной вперёд;
- передвигаться по нижней жерди гимнастической стенки приставным шагом в правую и левую сторону, лазать разноимённым способом;
- демонстрировать прыжки через скакалку на двух ногах и попеременно на правой и левой ноге;
- демонстрировать упражнения ритмической гимнастики, движения танцев галоп и полька;
- выполнять бег с преодолением небольших препятствий с разной скоростью, прыжки в длину с разбега способом согнув ноги, броски набивного мяча из положения сидя и стоя;

- передвигаться на лыжах одновременным двухшажным ходом, спускаться с пологого склона в стойке лыжника и тормозить плугом;
- выполнять технические действия спортивных игр: баскетбол (ведение баскетбольного мяча на месте и движении), волейбол (приём мяча снизу и нижняя передача в парах), футбол (ведение футбольного мяча змейкой);
- выполнять упражнения на развитие физических качеств, демонстрировать приросты в их показателях.

ТЕМАТИЧЕСКОЕ ПЛАНИРОВАНИЕ
3 КЛАСС

№ п/п	Наименование разделов и тем программы	Количество часов			Электронные (цифровые) образовательные ресурсы
		Всего	Контрольные работы	Практические работы	
Раздел 1. Знания о физической культуре					
1.1	Знания о физической культуре	2			https://resh.edu.ru/subject/lesson/5751/start/223903/
Добавить строку					
Итого по разделу		2			
Раздел 2. Способы самостоятельной деятельности					
2.1	Виды физических упражнений, используемых на уроках	1			https://resh.edu.ru/subject/lesson/4162/start/190628/
2.2	Измерение пульса на уроках физической культуры	1			
2.3	Физическая нагрузка	2			
Добавить строку					
Итого по разделу		4			
ФИЗИЧЕСКОЕ СОВЕРШЕНСТВОВАНИЕ					
Раздел 1. Оздоровительная физическая культура					
1.1	Закаливание организма	1			https://resh.edu.ru/subject/lesson/6010/start/190575/
1.2	Дыхательная и зрительная гимнастика	1			https://resh.edu.ru/subject/lesson/6010/start/190575/ https://resh.edu.ru/subject/lesson/6010/start/190575/
Добавить строку					
Итого по разделу		2			
Раздел 2. Спортивно-оздоровительная физическая культура					
2.1	Гимнастика с основами акробатики	12			https://resh.edu.ru/subject/lesson/6160/start/223981/

№ п/п	Наименование разделов и тем программы	Количество часов			Электронные (цифровые) образовательные ресурсы
		Всего	Контрольные работы	Практические работы	
2.2	Легкая атлетика	18			https://resh.edu.ru/subject/lesson/4317/start/190959/
2.3	Лыжная подготовка	12			https://resh.edu.ru/subject/lesson/6167/start/190985/
2.4	Подвижные и спортивные игры	14			https://resh.edu.ru/subject/lesson/3520/start/224142/
Добавить строку					
Итого по разделу		54			
Раздел 3. Прикладно-ориентированная физическая культура					
3.1	Подготовка к выполнению нормативных требований комплекса ГТО	4	2		http://olimp.kcbux.ru/Raznoe/gto/gto-stup-01.php
Добавить строку					
Итого по разделу		4			
Добавить раздел					
Добавить модуль					
ОБЩЕЕ КОЛИЧЕСТВО ЧАСОВ ПО ПРОГРАММЕ		68	2	0	

№ п/п	Наименование разделов и тем учебного предмета	Количество часов	Программное содержание	Основные виды деятельности обучающихся
Раздел 1. Знания о физической культуре				

1.1	Знания о физической культуре	2	Из истории развития физической культуры у древних народов, населявших территорию России. История появления современного спорта	Обсуждают рассказ учителя и рассматривают иллюстрации о физической культуре народов, населявших территорию России в древности, анализируют её значение для подготовки молодёжи к трудовой деятельности. Знакомятся с историей возникновения первых спортивных соревнований и видов спорта, сравнивают их с современными видами спорта, приводят примеры их общих и отличительных признаков
	Итого по разделу	2		
Раздел 2. Способы самостоятельной деятельности				
2.1	Виды физических упражнений, используемых на уроках	1	Виды физических упражнений, используемых на уроках физической культуры: общеразвивающие, подготовительные, соревновательные, их отличительные признаки и предназначение	Знакомятся с видами физических упражнений, находя различия между ними, и раскрывают их предназначение для занятий физической культурой. Выполняют несколько общеразвивающих упражнений и объясняют их отличительные признаки. Выполняют подводящие упражнения и объясняют их отличительные признаки. Выполняют соревновательные упражнения и объясняют их отличительные признаки (упражнения из базовых видов спорта)
2.2	Измерение пульса на уроках физической культуры	1	Способы измерения пульса на занятиях физической культурой (наложение руки под грудь)	Наблюдают за образом измерения пульса способом наложения руки под грудь, обсуждают и анализируют правила выполнения, способ подсчёта пульсовых толчков. Разучивают действия по измерению пульса и определению его значений
2.3	Физическая нагрузка	2	Дозировка нагрузки при развитии физических качеств на уроках физической культуры. Дозирование физических	Знакомятся с понятием «дозировка нагрузки» и способами изменения воздействий дозировки нагрузки на организм, обучаются её записи в дневнике физической культуры. Составляют комплекс физкультурминутки с индивидуальной

			упражнений для комплексов физкультминутки и утренней зарядки. Составление графика занятий по развитию физических качеств на учебный год	дозировкой упражнений, подбирая её по значениям пульса и ориентируясь на показатели таблицы нагрузки. Измерение пульса после выполнения физкультминутки и определение величины физической нагрузки по таблице. Составляют индивидуальный план утренней зарядки, определяют её воздействие на организм с помощью измерения пульса в начале и по окончании выполнения (по разнице показателей)
	Итого по разделу	4		
ФИЗИЧЕСКОЕ СОВЕРШЕНСТВОВАНИЕ				
Раздел 1. Оздоровительная физическая культура				
1.1	Закаливание организма		Закаливание организма при помощи обливания под душем	Знакомятся с правилами проведения закаливающей процедуры при помощи обливания, особенностями её воздействия на организм человека, укрепления его здоровья. Разучивают последовательность приёмов закаливания при помощи обливания под душем, способы регулирования температурных и временных режимов. Составляют график проведения закаливающих процедур, заполняют параметры временных и температурных режимов воды в недельном цикле (с помощью родителей). Проводят закаливающие процедуры в соответствии с составленным графиком их проведения
1.2	Дыхательная и зрительная гимнастика	1	Упражнения дыхательной и зрительной гимнастики, их влияние на восстановление организма после умственной и физической нагрузки	Обсуждают понятие «дыхательная гимнастика», выявляют и анализируют отличительные признаки дыхательной гимнастики от обычного дыхания. Разучивают правила выполнения упражнений дыхательной гимнастики, составляют и разучивают её комплексы (работа в группах по образцу). Выполняют мини-

				<p>исследование по оценке положительного влияния дыхательной гимнастики на время восстановления пульса после физической нагрузки: 1 – выполняют пробежку в равномерном темпе по стадиону один круг и отдыхают 30 с, после чего измеряют и фиксируют пульс в дневнике физической культуры; 2 – отдыхают 2–3 мин и вновь выполняют пробежку в равномерном темпе (один круг по стадиону); 3 – переходят на спокойную ходьбу с выполнением дыхательных упражнений в течение 30 с, после чего измеряют и фиксируют пульс в дневнике физической культуры; 4 – сравнивают два показателя пульса между собой и делают вывод о влиянии дыхательных упражнений на восстановление пульса. Обсуждают понятие «зрительная гимнастика», выявляют и анализируют положительное влияние зрительной гимнастики на зрение человека. Анализируют задачи и способы организации занятий зрительной гимнастикой во время работы за компьютером, выполнения домашних заданий. Разучивают правила выполнения упражнений зрительной гимнастики, составляют и разучивают её комплексы (работа в группах по образцу)</p>
1.3				
	Итого по разделу	2		
Раздел 2. Спортивно-оздоровительная физическая культура				
2.1	Гимнастика с основами акробатики	12	Строевые упражнения в движении противоходом, перестроении из колонны по одному в колонну по три,	Разучивают правила выполнения передвижений в колонне по одному по команде «Противоходом налево шагом марш!». Разучивают правила перестроения уступами из колонны по одному в

			<p>стоя на месте и в движении. Упражнения в лазании по канату в три приёма. Упражнения на гимнастической скамейке в передвижении стилизованными способами ходьбы: вперёд, назад, с высоким подниманием колен и изменением положения рук, приставным шагом правым и левым боком. Передвижения по наклонной гимнастической скамейке: равномерной ходьбой с поворотом в разные стороны и движением руками, приставным шагом правым и левым боком. Упражнения в передвижении по гимнастической стенке: ходьба приставным шагом правым и левым боком по нижней жерди, лазанье разноимённым способом. Прыжки через скакалку с изменяющейся скоростью вращения на двух ногах и поочерёдно на правой и левой ноге, прыжки через скакалку назад с равномерной скоростью. Ритмическая гимнастика:</p>	<p>колонну по три и обратно по командам: 1 – «Класс, по три рассчитайсь!»; 2 – «Класс, вправо (влево) приставными шагами в колонну по три шагом марш!»; 3 – «Класс, на свои места приставными шагами, шагом марш!». Разучивают правила перестроения из колонны по одному в колонну по три, с поворотом в движении по команде: 1 – «В колонну по три налево шагом марш!»; 2 – «В колонну по одному с поворотом налево, в обход шагом марш!». Наблюдают и анализируют образец техники лазанья по канату в три приёма, выделяют основные технические элементы, определяют трудности их выполнения. Разучивают и выполняют подводящие упражнения (приседания из виса стоя на гимнастической перекладине; прыжки вверх с удерживание гимнастического мяча между колен). Подтягивание туловища двумя руками из положения лёжа на животе на гимнастической скамейке; вис на гимнастическом канате со сгибанием и разгибанием ног в коленях). Разучивают технику лазанья по канату (по фазам движения и в полной координации). Выполняют стилизованную ходьбу с произвольным движением рук (вперёд, вверх, назад, в стороны). Выполняют движения туловища стоя и во время ходьбы (повороты в правую и левую сторону с движением рук, отведением поочерёдно правой и левой ноги в стороны и вперёд). Выполняют передвижения спиной вперёд с поворотом кругом способом</p>
--	--	--	---	--

			<p>стилизированные наклоны и повороты туловища с изменением положения рук, стилизованные шаги на месте в сочетании с движением рук, ног и туловища. Упражнения в танцах галоп и полька</p>	<p>переступания. Выполняют передвижение стилизованным шагом с высоким подниманием колен, приставным шагом с чередованием движения левым и правым боком. Разучивают передвижения по наклонной гимнастической скамейке (лицом вперёд с поворотом кругом, способом переступания, ходьбой с высоким подниманием колен и движением руками в разные стороны, приставным шагом поочерёдно левым и правым боком, скрёстным шагом поочерёдно левым и правым боком). Выполняют передвижение по полу лицом к гимнастической стенке приставным шагом поочерёдно правым и левым боком, удерживаясь руками хватом сверху за жердь на уровне груди. Выполняют передвижение приставным шагом поочерёдно правым и левым боком по третьей (четвёртой) жерди гимнастической стенки, удерживаясь хватом сверху за жердь на уровне груди. Наблюдают и анализируют образец техники лазания по гимнастической стенке разноимённым способом, обсуждают трудные элементы в выполнении упражнения. Разучивают лазанье по гимнастической стенке разноимённым способом на небольшую высоту с последующим спрыгиванием. Разучивают лазанье и спуск по гимнастической стенке разноимённым способом на небольшую высоту. Выполняют лазанье и спуск по гимнастической стенке на большую высоту в полной координации. Наблюдают и обсуждают технику выполнения прыжков через скакалку с изменяющейся скоростью вращения вперёд.</p>
--	--	--	--	--

				<p>Обучаются вращению сложенной вдвое скакалки поочередно правой и левой рукой, стоя на месте. Разучивают прыжки на двух ногах с одновременным вращением скакалки одной рукой с разной скоростью поочередно с правого и левого бока. Разучивают прыжки на двух ногах через скакалку, вращающуюся с изменяющейся скоростью. Наблюдают и анализируют образец техники прыжка через скакалку на двух ногах с вращением назад, обсуждают трудности в выполнении. Разучивают подводящие упражнения (вращение поочередно правой и левой рукой назад сложенной вдвое скакалки стоя на месте; прыжки с вращением одной рукой назад сложенной вдвое скакалки поочередно с правого и левого бока). Выполнение прыжков через скакалку на двух ногах с вращением назад. Знакомятся с понятием «ритмическая гимнастика», особенностями содержания стилизованных упражнений ритмической гимнастики, отличиями упражнений ритмической гимнастики от упражнений других видов гимнастик. Разучивают упражнения ритмической гимнастики: 1) и. п. — основная стойка; 1 – поднимая руки в стороны, слегка присесть; 2 – сохраняя туловище на месте, ноги слегка повернуть в правую сторону; 3 – повернуть ноги в левую сторону; 4 – принять и. п.; 2) и. п. – основная стойка, руки на поясе; 1 – одновременно правой ногой шаг вперёд на носок, правую руку вперёд перед собой; 2 – и. п.; 3 – одновременно левой ногой шаг вперёд на</p>
--	--	--	--	---

				<p>носок, левую руку вперёд перед собой; 4 – и. п.; 3) и. п. – основная стойка, ноги шире плеч; 1–2 – вращение головой в правую сторону; 3–4 – вращение головой в левую сторону; 4) и. п. – основная стойка, ноги шире плеч; кисти рук на плечах, локти в стороны; 1 – одновременно сгибая левую руку и наклоняя туловище влево, левую руку выпрямить вверх; 2 – принять и. п.; 3 – одновременно сгибая правую руку и наклоняя туловище вправо, правую руку выпрямить вверх; 4 – принять и. п.; 5) и. п. – основная стойка, ноги шире плеч, руки на поясе; 1 – одновременно сгибая правую и левую ногу, поворот направо; 2 – принять и. п.; 3 – одновременно сгибая левую и правую ногу, поворот налево; 4 – принять и. п.; 6) и. п. – основная стойка, ноги шире плеч; 1 – одновременно сгибая правую руку в локте и поднимая левую руку вверх, отставить правую ногу в сторону и наклониться вправо; 2 – принять и. п.; 3 – одновременно сгибая левую руку в локте и поднимая правую руку вверх, отставить левую ногу в сторону и наклониться влево; 4 – принять и. п.; 7) и. п. – основная стойка, ноги шире плеч, руки на поясе; 1 – полунаклон вперёд, руки вверх, прогнуться; 2 – принять и. п.; 3–4 – то же, что 1–2; 8) и. п. – основная стойка, ноги шире плеч, руки на поясе; 1 – наклон к правой ноге; 2 – наклон вперёд; 3 – наклон к левой ноге; 4 – принять и. п.; 9) и. п. – основная стойка; 1 – сгибая левую руку в локте и правую ногу в колене, коснуться колена локтем согнутой руки; 2 – принять и. п.; 3 –</p>
--	--	--	--	--

				<p>сгибая правую руку в локте и левую ногу в колене, коснуться колена локтем согнутой руки; 4 – принять и. п. Составляют индивидуальную комбинацию ритмической гимнастики из хорошо освоенных упражнений, разучивают и выполняют её под музыкальное сопровождение (домашнее задание с помощью родителей). Повторяют движения танца галоп (приставной шаг в правую и левую сторону с подскоком и приземлением; шаг вперёд с подскоком и приземлением). Выполняют танец галоп в полной координации под музыкальное сопровождение (в парах). Наблюдают и анализируют образец движений танца полька, находят общее и различия с движениями танца галоп. Выполняют движения танца полька по отдельным фазам и элементам: 1 – небольшой шаг вперёд правой ногой, левая нога сгибается в колене; 2 – подскок на правой ноге, левая нога выпрямляется вперёд к низу; 3 – небольшой шаг левой ногой, правая нога сгибается в колене; 4 – подскок на левой ноге, правая нога выпрямляется вперёд-книзу. Разучивают танец полька в полной координации с музыкальным сопровождением.</p>
2.2	Лыжная подготовка	12	<p>Передвижение одновременным двухшажным ходом. Упражнения в поворотах на лыжах переступанием стоя на месте и в движении. Торможение плугом</p>	<p>Наблюдают и анализируют образец учителя, выделяют отдельные фазы и особенности их выполнения. Разучивают последовательно технику одновременного двухшажного хода: 1 – одновременное отталкивание палками и скольжение на двух лыжах с небольшого пологого склона; 2 – приставление правой лыжи к левой лыже и одновременное отталкивание</p>

				палками; 3 – двухшажный ход в полной координации. Наблюдают и анализируют образец поворотов на лыжах способом переступания, обсуждают особенности его выполнения. Выполняют повороты переступанием в правую и левую сторону стоя на месте. Выполняют повороты переступанием в левую сторону во время спуска с небольшого пологого склона. Наблюдают и анализируют образец торможения плугом, уточняют элементы техники, особенности их выполнения. Выполняют торможение плугом при спуске с небольшого пологого склона
2.3	Лёгкая атлетика	18	Прыжок в длину с разбега, способом согнув ноги. Броски набивного мяча из-за головы в положении сидя и стоя на месте. Беговые упражнения скоростной и координационной направленности: челночный бег, бег с преодолением препятствий, с ускорением и торможением, максимальной скоростью на дистанции 30 м	Наблюдают и анализируют образец техники прыжка в длину с разбега, способом согнув ноги, обсуждают особенности выполнения отдельных его фаз (разбег, отталкивание, полёт, приземление). Разучивают подводящие упражнения к прыжку с разбега, согнув ноги: 1 – спрыгивание с горки матов с выполнением техники приземления; 2 – спрыгивание с горки матов со сгибанием и разгибанием ног в коленях во время полёта; 3 – прыжки с места вперёд-верх толчком одной ногой с разведением и сведением ног в полёте; 4 – прыжки с прямого разбега через планку толчком одной ногой и приземлением на две ноги. Выполняют прыжок в длину с разбега, согнув ноги в полной координации. Наблюдают выполнение образца техники броска набивного мяча из-за головы в положении стоя и сидя, анализируют особенности выполнения отдельных его фаз и элементов. Разучивают бросок набивного мяча

				<p>из-за головы в положении стоя на дальность. Разучивают бросок набивного мяча из-за головы в положении сидя через находящуюся впереди на небольшой высоте планку. Выполняют упражнения: 1 – челночный бег 3×5 м, челночный бег 4×5 м, челночный бег 4×10 м; 2 – пробегание под гимнастической перекладиной с наклоном вперёд, с наклоном вперед-в сторону (высота перекладины на уровне груди обучающихся); 3 – бег через набивные мячи; 4 – бег с наступанием на гимнастическую скамейку; 5 – бег по наклонной гимнастической скамейке (вверх и вниз); 6 – ускорение с высокого старта; 7 – ускорение с поворотом направо и налево; 8 – бег с максимальной скоростью на дистанцию 30 м; 9 – бег с максимальной скоростью на короткое расстояние с дополнительным отягощением (гантелями в руках весом по 100 г)</p>
2.4	Подвижные игры	14	<p>Подвижные игры на точность движений с приёмами спортивных игр и лыжной подготовки. Баскетбол: ведение баскетбольного мяча, ловля и передача баскетбольного мяча. Волейбол: прямая нижняя подача, приём и передача мяча снизу двумя руками на месте и в движении. Футбол: ведение футбольного мяча, удар по неподвижному футбольному</p>	<p>Разучивают правила подвижных игр, условия их проведения и способы подготовки игровой площадки. Наблюдают и анализируют образцы технических действий разучиваемых подвижных игр, обсуждают особенности их выполнения в условиях игровой деятельности. Разучивают технические действия подвижных игр с элементами игры баскетбола, волейбола, футбола. Разучивают технические действия подвижных игр с элементами лыжной подготовки. Играют в разученные подвижные игры. Наблюдают за образцами технических действий игры баскетбол, уточняют особенности их выполнения. Разучивают</p>

			мячу	<p>технические приёмы игры баскетбол (в группах и парах): 1 - основная стойка баскетболиста; 2 - ловля и передача баскетбольного мяча двумя руками от груди в основной стойке; 3 – ловля и передача баскетбольного мяча двумя руками от груди в движении приставным шагом в правую и левую сторону; 4 – ведение баскетбольного мяча шагом с равномерной скоростью и небольшими ускорениями. Наблюдают за образцами технических действий игры волейбол, уточняют особенности их выполнения. Разучивают технические приёмы игры волейбол (в группах и парах): 1 – прямая нижняя подача через волейбольную сетку; 2 – приём и передача волейбольного мяча двумя руками снизу; 3 – подбрасывание и ловля волейбольного мяча двумя руками на месте и в движении вперёд и назад, передвижением приставным шагом в правую и левую сторону; 4 – лёгкие удары по волейбольному мячу снизу вверх двумя руками на месте и в движении, передвижением приставным шагом в правую и левую сторону; 5 – приём и передача мяча в парах двумя руками снизу на месте; 6 – приём и передача мяча в парах двумя руками снизу в передвижение приставным шагом в правую и левую сторону. Наблюдают за образцами технических действий игры футбол, уточняют особенности их выполнения. Разучивают технические приёмы игры футбол (в группах и парах): 1 – ведение футбольного мяча с равномерной скоростью змейкой, по прямой, по кругу; 2 – удар по неподвижному футбольному</p>
--	--	--	------	---

				мячу внутренней стороной стопы с небольшого разбега в мишень
	Итого по разделу	56		
Раздел 3. Прикладно-ориентированная физическая культура				
3.1	Подготовка к соревнованиям по комплексу ГТО	4	Развитие основных физических качеств средствами базовых видов спорта. Подготовка к выполнению нормативных требований комплекса ГТО	Демонстрируют приросты показателей физических качеств к нормативным требованиям комплекса ГТО
	Итого по разделу	4		
	ОБЩЕЕ КОЛИЧЕСТВО ЧАСОВ ПО ПРОГРАММЕ	68		

ПОУРОЧНОЕ ПЛАНИРОВАНИЕ

3 класс

п/п	Тема урока	Количество часов			Дата изучения
		Всего	Контрольные работы	Практические работы	
1	Физическая культура древних народов	1			
2	История моды современного спорта	1			
3	Берегите ускорение на короткой дистанции	1			
4	Берегите ускорение на короткой дистанции	1			
5	Освоение правил и техники выполнения норматива комплекса ГТО. Бег на 30 м	1	1		
6	Челночный бег	1			
7	Освоение правил и техники выполнения норматива комплекса ГТО. Челночный бег 3х10 м	1			
8	Прыжок в перспективе с места толчком двух ног	1			
9	Освоение правил и техники выполнения норматива комплекса ГТО. Прыжок в перспективе с места толчком двух ног	1			
10	Прыжок в конце с разбега	1			

п/п	Тема урока	Количество часов		Дата изучения
		Всего	Контрольные работы Практические работы	
11	Прыжок в конце с разбега	1		
12	Броски набивного мяча	1		
13	Виды физических упражнений	1		
14	Измерение пульса на занятиях физической культурой	1		
15	Подвижные игры с элементами продольных игр: парашютисты, стрелки.	1		
16	Подвижные игры с элементами продольных игр: парашютисты, стрелки.	1		
17	Правила поведения в бассейне .Спортивная игра в баскетбол	1		
18	Ведение баскетбольного мяча. Ловля и передача мяча двумя руками	1		
19	Ведение баскетбольного мяча. Ловля и передача мяча двумя руками	1		
20	Подвижные игры с приемами баскетбола	1		
21	Подвижные игры с приемами баскетбола	1		
22	Спортивная игра в баскетбол	1		
23	Прямая нижняя подача, прием и передача мяча двумя руками на месте и в движении	1		
24	Прямая нижняя подача, прием и передача мяча двумя руками на месте и в движении	1		
25	Спортивная игра волейбол	1		
26	Спортивная игра волейбол	1		
27	Физическая нагрузка на организм.	1		
28	Закаливание организма под душем	1		
29	Передвижение на лыжах одновременным двухшажным ходом	1		

п/п	Тема урока	Количество часов		Дата изучения
		Всего	Контрольные работы Практические работы	
30	Передвижение на лыжах одновременным двухшажным ходом	1		
31	Повороты на лыжах способ переступания на место	1		
32	Повороты на лыжах способ переступания на место	1		
33	Повороты на лыжах способ перехода в движение	1		
34	Повороты на лыжах способ перехода в движение	1		
35	Повороты на лыжах способ переступания	1		
36	Повороты на лыжах способ переступания	1		
37	Повороты на лыжах способ переступания на место	1		
38	Торможение на лыжах способом «вилка» при спуске с пологого склона	1		
39	Торможение на лыжах способом «вилка» при спуске с пологого склона	1		
40	Скольжение с пологого склона с поворотами и торможением	1		
41	Освоение правил и техники выполнения норматива комплекса ГТО. Бег на лыжах 1 км	1		
42	Скольжение с пологого склона с поворотами и торможением	1		
43	Дыхательная гимнастика и гимнастика для глаз	1		
44	Строевые навыки и актерская игра	1		
45	Строевые навыки и актерская игра	1		
46	Передвижения по гимнастической скамейке	1		
47	Передвижения по гимнастической скамейке	1		
48	Освоение правил и техники выполнения норматива комплекса ГТО. Подтягивание из виса	1		

п/п	Тема урока	Количество часов		Дата изучения
		Всего	Контрольные работы Практические работы	
	на высокую перекладину – мальчики. Подтягивание из виса лежа на низком перекладине 90 см - девочка			
49	Прыжки через скакалку	1		
50	Освоение правил и техники выполнения норматива комплекса ГТО. Наклон вперед из положения стоя на гимнастической скале	1		
51	Освоение правил и техники выполнения норматива комплекса ГТО. Поднимание туловища из положения лежа на спине	1		
52	Лазанье по канату	1		
53	Освоение правил и техники выполнения норматива комплекса ГТО. Сгибание и разгибание рук в упоре лежа на полу	1		
54	Ритмическая гимнастика. Танцевальные движения в танцевальном галопе	1		
55	Танцевальные движения из танцевальной польки	1		
56	Метание теннисного мяча в цель	1		
57	Освоение правил и техники выполнения норматива комплекса ГТО. Метание теннисного мяча в цель	1		
58	Овладение техникой прыжка в высоту способом «перешагивание»	1		
59	Овладение техникой прыжка в высоту способом «перешагивание»	1		
60	Овладение техникой метания малого мяча на дальность.	1		
61	Овладение техникой метания малого мяча на дальность.	1		
62	Освоение правил и техники выполнения	1		

п/п	Тема урока	Количество часов			Дата изучения
		Всего	Контрольные работы	Практические работы	
	норматива комплекса ГТО. Кросс на 2 км				
63	Освоение правил и техники выполнения норматива комплекса ГТО. Бег на 1000 м	1			
64	Спортивная игра в футбол	1			
65	Спортивная игра в футбол	1			
66	Подвижные игры с приемами футбола	1			
67	Соревнования «А ты сдал нормы ГТО?», с соблюдением правил и техники выполнения испытаний (испытаний) 2-3 ступени	1	1		
68	Соревнования «А ты сдал нормы ГТО?», с соблюдением правил и техники выполнения испытаний (испытаний) 2-3 ступени	1			
ОБЩЕЕ КОЛИЧЕСТВО ЧАСОВ ПО ПРОГРАММЕ		68	2	0	

ЦИФРОВЫЕ ОБРАЗОВАТЕЛЬНЫЕ РЕСУРСЫ И РЕСУРСЫ СЕТИ ИНТЕРНЕТ

1. Российский учебник: вебинары, методическая литература, учебники <https://rosuchebnik.ru/>
2. Мультиурок – Сайт учителей Физической культуры, подготовка к олимпиадам. <https://multiurok.ru/all-sites/fizkultura/>
3. Коллекция цифровых образовательных ресурсов – статьи в научных журналах о преподавании физической культуры:
<http://school-collection.edu.ru/catalog/teacher>
4. Физкультура в школе - материалы по всем разделам программы с 1 по 11 классы в помощь учителю физической культуры: <http://www.fizkulturavshkole.ru/>
5. Сетевые образовательные сообщества «Открытый класс». Предмет «Физическая культура»: программы, презентации, тестовые задания: <http://www.openclass.ru/>
6. Сайт учителей физической культуры: программы по видам спорта, кроссворды, статьи, комплексы упражнений, правила соревнований: <http://fizkultura-na5.ru/>
<https://fk-i-s.ru/>
7. Учительский портал - программы, презентации, тестовые задания, контрольные вопросы, конспекты: <https://www.uchportal.ru/load/101>

МАТЕРИАЛЬНО-ТЕХНИЧЕСКОЕ ОБЕСПЕЧЕНИЕ ОБРАЗОВАТЕЛЬНОГО ПРОЦЕССА

УЧЕБНОЕ ОБОРУДОВАНИЕ

Демонстрационный материал:

- таблицы стандартов физического развития и физической подготовленности;
- плакаты методические;

- портреты выдающихся спортсменов, деятелей физической культуры, спортаио-лимпийского движения.

ОБОРУДОВАНИЕ ДЛЯ ПРОВЕДЕНИЯ ПРАКТИЧЕСКИХ РАБОТ

- стенка гимнастическая;
- бревно гимнастическое напольное;
- скамейки гимнастические;
- палки гимнастические;
- скакалки гимнастические;
- обручи гимнастические;
- маты гимнастические;
- канат для лазанья;
- мячинабивные(1кг);
- мячи малые (резиновые,теннисные);
- мячи средние резиновые;
- мячи большие (резиновые,футбольные,волейбольные,баскетбольные);
- планка для прыжков в высоту;
- стойки для прыжков в высоту;
- рулеткаиизмерительная(5м);
- лыжи
- лыжные палки
- конусы;
- футбольные ворота

